

季節の植物でリースを作ろう

季節の植物をつかってオリジナルリースを作ってみましょう。

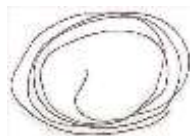
ようい 用意するもの



ハサミ



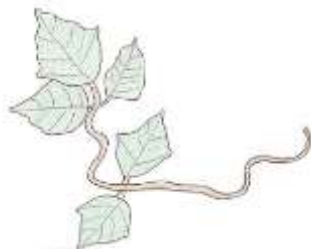
もっこよう
木工用ボンド



はりかね
針金

かた 作り方

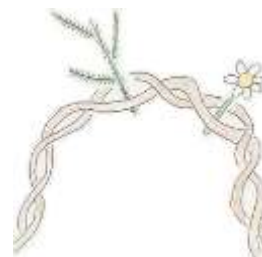
①つる植物を長めに用意する。(草むらに生えるクズというマメ科の植物が一番手に入りやすいでしょう)



②葉を落とし、からませながら輪を作る。



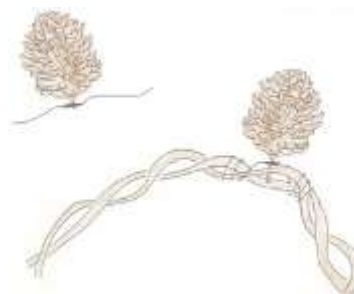
③葉や花は枝の部分^{えだ}を^{ふん}刺しこむ。



⑤ボンドで固定する。



④松ぼっくり等^{など}は針金を巻いて止める。



作りかたのポイント

- 輪の部分にスギの葉を使うと違う雰囲気になります。
- 飾りの植物を集める場所を変えて作ってみましょう。