

みず なか い もの かんさつ  
水の中の生き物の観察

さまざまな生き物がくらしています。身近な場所で観察してみましょう。

ようい  
用意するもの



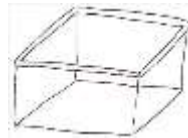
ザル



バケツ



むしめがね



プラケース

ほうほう  
観察方法



①ザルで水中のドロや小石をすくいます。



②ザルをふるってドロを洗い流します。




③ザルに残った生き物を集めます。

ちゅうい  
注意

- 川に行く時は、お家の人に聞いてから。
- ヤゴは肉食なので同じ入れ物に小さい生き物やヤゴを入れておくと食べてしまいます。

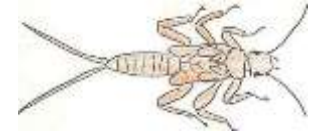
よくみ  
見られる生き物



トンボの幼虫 (ヤゴ)



カゲロウの幼虫



カワゲラの幼虫




ヘビトンボの幼虫



トビケラの幼虫



貝の仲間



ミズムシ



ヨコエビ



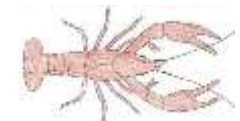
サワガニ



サンショウウオ



ゲンゴロウ



アメリカザリガニ

観察のポイント

- 流れの早い所や、ゆるやかな所では生き物の種類がちがいます。
  - 水がきれいな所と汚れている所でも種類がちがいます。
  - 記録用紙を作って、観察できた生き物を記録してみましょう。
- ①日時 ②場所 ③生き物の名前